

## トピック つくえの上の本は何色？ : What color is the book on the desk?

### 本レッスンの目標

- 前置詞を理解し、使う
- 情報を正しく確実に相手に伝え、情報を確実に相手から得る



### ターゲットセンテンス

Where is the blue book?  
It's on the desk.  
What color is the book on the desk?  
It's blue.

### 語彙

on, in, under, by, over, between

※WELCOME to LW BLUE Unit 8

### 用意するもの

- Class Cards : Unit 7-2 #174-179 (Preposition: on, in, under, by, over, between)
- 色鉛筆

### ウォームアップ & 復習

- 1 英語であいさつをします。
- 2 Q&Aリストの質問の中から No.1～93 をします。(Questions List 参照)
- 3 **Unit 7-1 p.40の復習** .....  
先生はCD (Disc 2 #24) をかけます。生徒達は p.40の Words欄の語彙をリピートします。  
先生はCD (Disc 2 #25) をかけ、左ページ (p.40) のチャンツを練習します。  
次に先生はCD (Disc 2 #26) をかけます。生徒達はリズムに合わせてチャンツを練習します。
- 4 生徒達はペアになってチャンツを発表し、上手に暗唱ができるとネームカードの40番にシールを貼るか色をめることができます。  
(クラスが大人数の場合、グループに分けて発表します)

My name is \_\_\_\_\_

---

PROGRESS REPORT

4	6	8	10	12	14	16	18	20	22
24	26	28	30	32	34	36	38	40	42
44	46	48	50	52	54	56	58	60	62

この活動で使う基本文型

What color is the book on the desk?  
It's blue.

Disc 2  
28




活動手順

Class Cards (#174-179) を使って、この活動で使う「前置詞の語彙」を提示し、練習します。

- 黒板のチョークトレイにカードを並べ、CD (Disc 2 #27) をかけます。
- 生徒達はリズムに合わせて絵を指差しながらリピートします。

Disc 2  
27

on the desk, in the desk, under the desk, by the desk, over the desk, between the desks



この活動で使う文のパターンを提示し、練習します。(CD Disc 2 #28)

Disc 2  
28

What color is the book on the desk?  
It's blue.

1



テキスト43ページを開きます。生徒達はペアになります。  
1人の生徒 (S1) は本に好きな色をぬり、もう一方の生徒 (S2) は鉛筆に好きな色をぬります。

2

What color is the book on the desk?



ぬり終わったら、お互いのテキストが見えないように座ります。  
S1は鉛筆の色を、S2は本の色をたずねます。

S2: What color is the book on the desk?  
S1: It's red.  
S2: Thank you.

3

聞いた答えの通りに、本と鉛筆に色をぬります。

4



ぬり終わったら、お互いのテキストを見せて色が同じかどうかを確認めます。

※ 写真ではわかりやすさのためにシートを別々に切り取って示していますが、実際にはテキスト43ページを使っておこないます。

Disc 2  
30  
31

Disc 2  
28

Disc 2  
32  
33

**Unit 7 2A**  
63-64

What color is the book **on** the desk? 🍌 🍌 It's blue. 🍌 🍌

What color is the book **in** the desk? 🍌 🍌 It's yellow. 🍌 🍌

What color is the book **under** the desk? 🍌 🍌 It's green. 🍌 🍌

What color is the book **by** the desk? 🍌 🍌 It's purple. 🍌 🍌

Where is the blue book?  
It's **on** the desk.

Where is the yellow book?  
It's **in** the desk.

Where is the green book?  
It's **under** the desk.

Where is the purple book?  
It's **by** the desk.



**Words**

on

in

under

by

over

between

42  
forty-two

**2B**  
Unit 7  
**Communication activity**

What color is the book on the desk?  
It's blue.



1  
a

2  
a

3  
a

4  
a

b

b

b

b

c

c

c

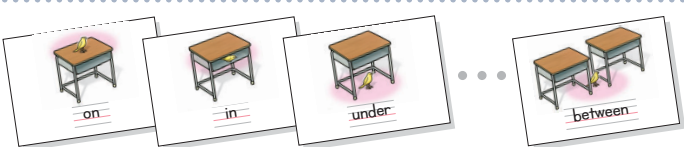
c

43  
forty-three

**テキスト左ページ** p.42

- 1 テキスト42ページを開きます。
- 2 語彙の練習
 

Disc 2  
29  
on, in, under, by, over, between


  - ◆ Class Cards (#174-179) を使い、Words欄の「前置詞の語彙」を練習します。
  - ◆ 先生はCD (Disc 2 #29) をかけ、生徒達はテキストの絵を指差しながら語彙をリピートします。
- 3 **チャンツ**
  - ◆ 先生はCD (Disc 2 #30) をかけます。生徒達は文章を指差しながら聞きます。
  - ◆ 先生は再度CD (Disc 2 #30) をかけます。生徒達はCDに合わせてチャンツを練習します。
  - ◆ クラスを2つのグループにわけ、一方は質問のせりふを、もう一方は答えのせりふを言います。
  - ◆ 役割を交替し、同様に練習します。
  - ◆ 今度は、リズムに合わせてチャンツを言えるよう指導します。(CD Disc 2 #31)

**Script:**

What color is the book on the desk? ×× It's blue. ××

What color is the book in the desk? ×× It's yellow. ××

What color is the book under the desk? ×× It's green. ××

What color is the book by the desk? ×× It's purple. ××

Where is the blue book? It's on the desk.

Where is the yellow book? It's in the desk.

Where is the green book? It's under the desk.

Where is the purple book? It's by the desk.
- 4 **オリジナルに挑戦!**
  - ◆ 生徒達はグループを作ります。グループごとに色鉛筆4本を選び、いすや机、かばんその他教室の中の物の「上・中・下・近く」に置き、オリジナルチャンツを作ってグループごとに発表するよう指導します。(チャンツは前半または後半のどちらかを選んでおこないます)

テキスト右ページ p.43


リスニングテスト



Disc 2  
32+33

Listen carefully and choose the correct picture.  
英語をよく聞いて、正しい絵を選びましょう。

- No.1 A: Where is my cat?  
It's orange and white.  
B: It's on the sofa.
- No.2 A: Where is my shirt, Mom?  
B: It's in the bedroom.
- No.3 It's sunny and hot.  
Let's go swimming.
- No.4 This is the weather report from China.  
It is cold and windy today.



ワークブック p.29

① コウモリの絵の枠内の英文にしたがって、コウモリに色をぬります。

- A sad bat on the bench is red.
- A sad bat on the table is black.
- A happy bat under the bench is pink.
- A happy bat under the table is brown.
- An angry bat on the bench is orange.
- An angry bat under the table is purple.

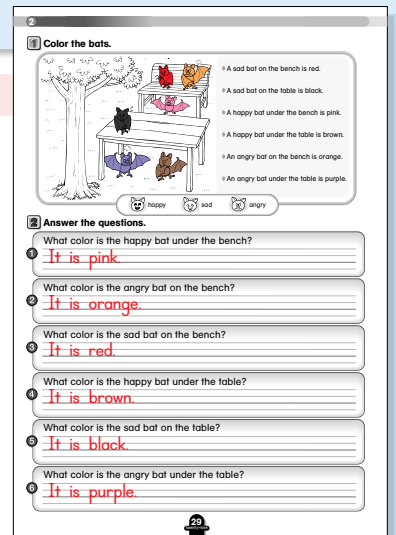
■ 英文を読むのが難しい場合は、まず生徒と一緒に読む練習をしてください。

② 質問文①～⑥を読んで、設問①の絵を参考に、四線上に答えとなる英文を書きます。

It is....

■ 英文を読むのが難しい場合は、まず生徒と一緒に読む練習をします。

四線上に文字を書くための参照として、前置詞の Class Cards (#174-176) を黒板のチョークトレイに並べます。



宿題

- 1 Unit 7-2, テキスト42ページの「前置詞」のチャンツの音声 (Student CD #63→64) を聞いておくことが宿題です。
- 2 CDとともに十分練習した後、リズムのみ (Student CD #64) でチャンツを練習するよう指導してください。
- 3 次回のレッスンの最初に、宿題のページを発表します。
  - 家庭で音声を聞く時は、必ずテキストを開いて文章を見ながら聞くよう指導してください。