


これだけできるようにがんばろう。


Achievement Targets

1 じぶんのなまえを言うことができます。 I can say my name.


2 じぶんのとしを言うことができます。 I can say my age.

3 えいごのうた  をアクションをつけて先生(または )と一緒に5つうたうことができます。 \*( )の中は、お母さん、お父さん、おばあちゃん等を記入してください。  
With my teacher (or mother, father, grandmother), I can sing 5 songs with acitions.

④ ⑧ ⑫ ⑮ ⑲ ⑳ ㉓ ㉖ ㉙ ㉚ ㉜ ㉞ ㉟ ○の中の数字はページをあらわしています。

4 えいごのうた  を大きな声で先生(または )と一緒に3曲うたうことができます。 With my teacher (or mother, father, grandmother), I can sing 3 songs in a loud voice.

⑱ ㉒ ㉔ ㉗

5 チャンツ  をアクションをつけて先生(または )と一緒に2つ言うことができます。 With my teacher (or mother, father, grandmother), I can recite 2 chants with actions.

⑭ ㉑

6 チャンツ  を大きな声で先生(または )と一緒に3つ言うことができます。 With my teacher (or mother, father, grandmother), I can recite 3 chants in a loud voice.

⑥ ⑩ ㉒ ㉔ ㉗

7 Hang-in-there のそれぞれの部屋にある物の名前を10個言えます。

I can say name of the 10 items in each room. (Hang-in-there)

1	2	3	4	5
---	---	---	---	---

6	7	8	9	10
---	---	---	---	----

8 先生が言う英語を聞いて、その動作を3つすることができます。

I can do 3 actions that my teacher tells me.

1	2	3
---	---	---

WELCOME to Learning World の Achievement Targets について

学習対象年齢の発達段階を考慮し、上記の課題の歌やチャンツは、こども1人1人が歌の歌詞をはっきりと歌えることを求めるものではありません。個人の達成度の評価に重点を置きすぎずに、この年齢では、先生や保護者の方、クラスのみならずと動作を付けたりしながら楽しく暗唱し、英語の持つリズムやイントネーションを楽しく身に付けることが大切です。( )の中はクラスの形態によって先生、お母さん、お父さん等を書いてください。

Mikiko Nakamoto

