


Who is taller, the father or the mother?

6枚の絵の中から1枚を当てよう! (比較級、最上級)

縮小ミニカードを切り取り、家族3人の絵6枚は裏にマグネットを付け、黒板に貼ります。指導者は縮小ミニカードを1枚取ります。生徒達は指導者が持っている絵を **Who is taller, the mother or the father?** と質問して消去法で当てます。指導者は生徒達の質問に **The father is taller than the mother.** と答えて正解を導きましょう。生徒が絵を特定したら、指導者は自分が持っている縮小ミニカードを見せて答えを確認します。



Cut out the 6 mini-cards. Attach magnets to the back of the 6 A4 sheets and put them on the board. Choose an "answer card" from one of the 6 mini-cards. Students ask questions and try to guess which card you have. "Who is taller, the mother or the father?" or "Who is taller, the mother or the child?" After students correctly guess which card you have, confirm the answer visually by showing them the card.



縮小版

左の縮小カードの絵を6枚のカードに切り、その中から1枚を抜き取ることで、どの絵が「答え」であったかを子供達に視覚的に示すことができるので、この縮小版があると便利です。

Mini-cards: Choose an "answer card" from these mini-cards. After students correctly guess which card you have, show the card and confirm their answer visually.



内容物

No.66 ~ 72 (計7枚/A4判)

- 6 sheets
- 1 mini-cards sheet



Unit 6-3 のタグは、線で切り取り、持ち出しフォルダーの上の部分に差し込むか、貼り付けるなどして、アクティビティごとの整理・収納に有効にお使いください。

The tag can be cut out and used for index folders. Simply cut out the tag and slip it in the tag holder.

Unit 6-3 Who is taller, the father or the mother?