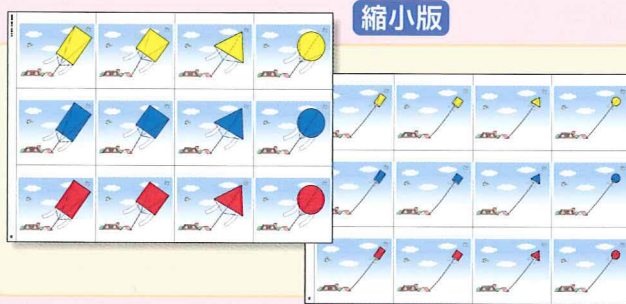


# A Big Red Triangle Kite

24枚の凧の絵の中から1枚を当てよう!

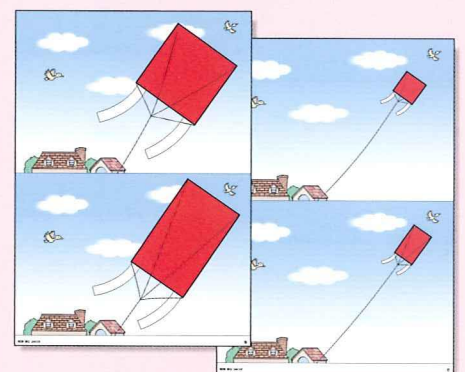
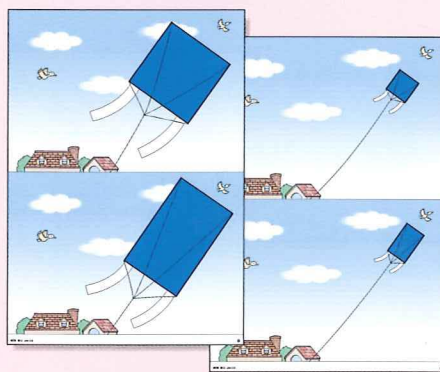
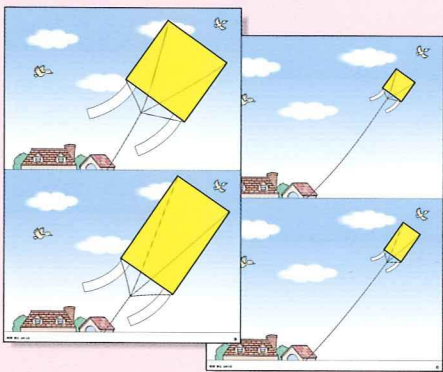
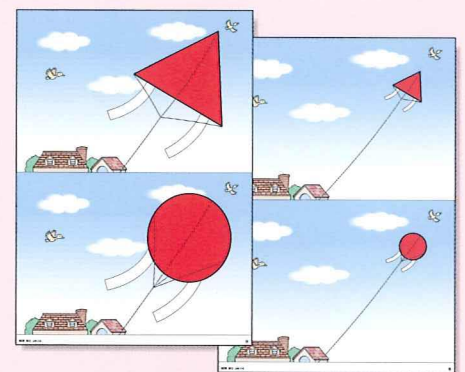
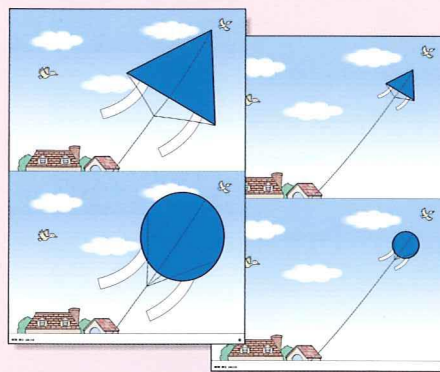
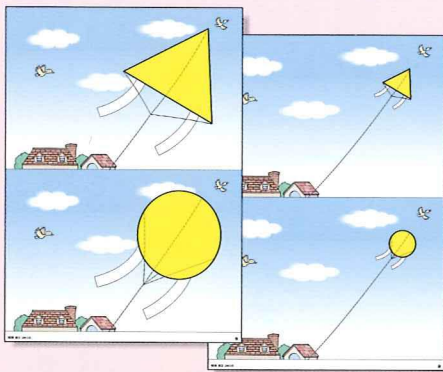
大小の凧の絵24枚を黒板に貼ります。指導者はその中の1つの絵を心に決めます。子供達は指導者が決めた絵がどの絵かを Is it...? (big / little, yellow / blue / red, a triangle / a circle / a square / a rectangle) と質問して、消去法で当てます。指導者は子供達の質問に yes, no で答えて正解を導きましょう。

Attach magnets on the back of the 24 kinds of kites and put them on the board. Choose an "answer card" from these mini-cards. Ss guess which kite you have by asking "Is it...?" ( big / little, yellow / blue / red, a triangle / a circle / a square / a rectangle)



左の2枚の縮小カードを24枚のカードになるように切り、その中から1枚を抜き取ることで、どの絵が「答え」であったかを子供達に視覚的に示すことができるので、この縮小版があると便利です。

**Mini-cards:** Choose an "answer card" from these mini-cards. After students correctly guess which card you have, show the card and confirm their answer visually.



## 内容物

No.12 ~ 25  
(計 14 枚 / A4 判)



Unit. 2-3 のタグは、線で切り取り、持ち出しフォルダーの上の部分に差し込むか、貼り付けるなどして、アクティビティごとの整理・収納に有効にお使いください。

The tag can be cut out and used for index folders.  
Simply cut out the tag and slip it in the tag holder.

Unit. 2-3 A Big Red Triangle Kite