

Food Pyramid

フードピラミッドを完成させよう!

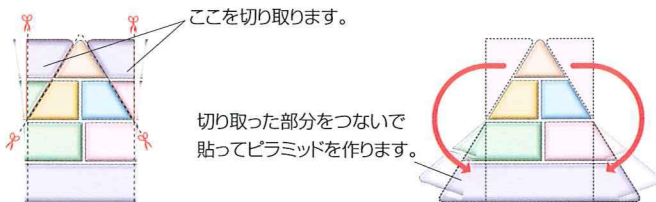

Food Pyramid の枠となるポスターを切って貼り、三角形を完成させます。各グループの文字カードと食べ物の絵をすべて切って貼り、そのグループにどの食べ物が当てはまるか聞いてピラミッドをつくります。

What's in the grain group? Rice is in the grain group. What else? 生徒はわかったら I know! Bread is in the grain group. と答え、その食べ物カードをピラミッドに並べていき、Food pyramid を完成させます。

Cut along the line. Make a pyramid and put the words. Ask Ss "What's in the grain group? Rice is in the grain group. What else?"


S1 says "I know! Bread is in the grain group." While interacting with Ss, put the food in the right group and complete the food pyramid.

食品グループの絵カード



食品グループの文字カード

Fats, oil, sugar	
Meat & Fish Group	
Vegetable Group	
Milk Group	Fruit Group
Grain Group	



内容物

No.68~73

(計6枚/A2・A4判)



Unit 5-3 のタグは、線で切り取り、持ち出しフォルダーの上の部分に差し込むか、貼り付けるなどして、アクティビティごとの整理・収納に有効にお使いください。

The tag can be cut out and used for index folders.
Simply cut out the tag and slip it in the tag holder.

Unit 5-3 Food Pyramid