



What time do you get up?


何時に起きる?

時計を使って「何時に…する」の文章のパターンを教えます。黒板のチョークトレイに下の、時計付きのカードを置き、7時半に時刻を合わせて、What time do you get up? I get up at seven thirty. というように子供達の日常の事実を英文にしながら練習していきます。

Lay out 'get up' card and the clock in the chalk tray saying "seven thirty" and model the pattern as follows: What time do you get up? I get up at seven thirty.



get up



go to school



go to bed

針を切り抜き取り
時計に割りピンで
留めます。

内容物

No.85 ~ No.90
(計6枚/A4判)



Unit 10-1 のタグは、線で切り取り、持ち出しフォルダーの上の部分に差し込むか、貼り付けるなどして、アクティビティごとの整理・収納に有効にお使いください。

The tag can be cut out and used for index folders.
Simply cut out the tag and slip it in the tag holder.

Unit 10-1 What time do you get up?