

How many triangles?




三角形いくつで、できている？

三角形基本シートの三角形をすべて切り取り、後ろにマグネットを付けます(計24枚)。子供達に基本の三角形を1枚見せ、赤いシャドウシートがいくつの三角形できているかを考えさせます。答えを当てた子供は、答えが正しいかどうか三角形をシャドウシートの上に実際に並べていきます。わかりにくい場合は、指導者がシャドウシートの上に三角形を置いていくと答えが見つかりやすくなります。

Attach magnets on the back of 24 triangles. Show a triangle to the students so that they get the size of it. Have them guess how many triangles are hiding in the shadow. Have the student who got the correct answer put the triangles on the shadow to prove her/his answer. In case students did not quite understand, put one or two triangles to hint students. Then they know how to guess the numbers of hidden triangles in the shadow.

三角形基本シート

シャドウシート(5種類)




答え: 3

答え: 4




まず、基本の三角形24枚を切り取っておきます。



例



切り取った三角形をシャドウシートの上に重ねて置いていき、いくつの三角形できているか子供達と一緒に数えます。



答え: 4

答え: 5

答え: 6

内容物

No.10 ~ No.15
(計6枚/A4判)



Unit 4-1 のタグは、線で切り取り、持ち出しフォルダーの上の部分に差し込むか、貼り付けるなどして、アクティビティごとの整理・収納に有効にお使いください。

The tag can be cut out and used for index folders.
Simply cut out the tag and slip it in the tag holder.

Unit 4-1 How many triangles?