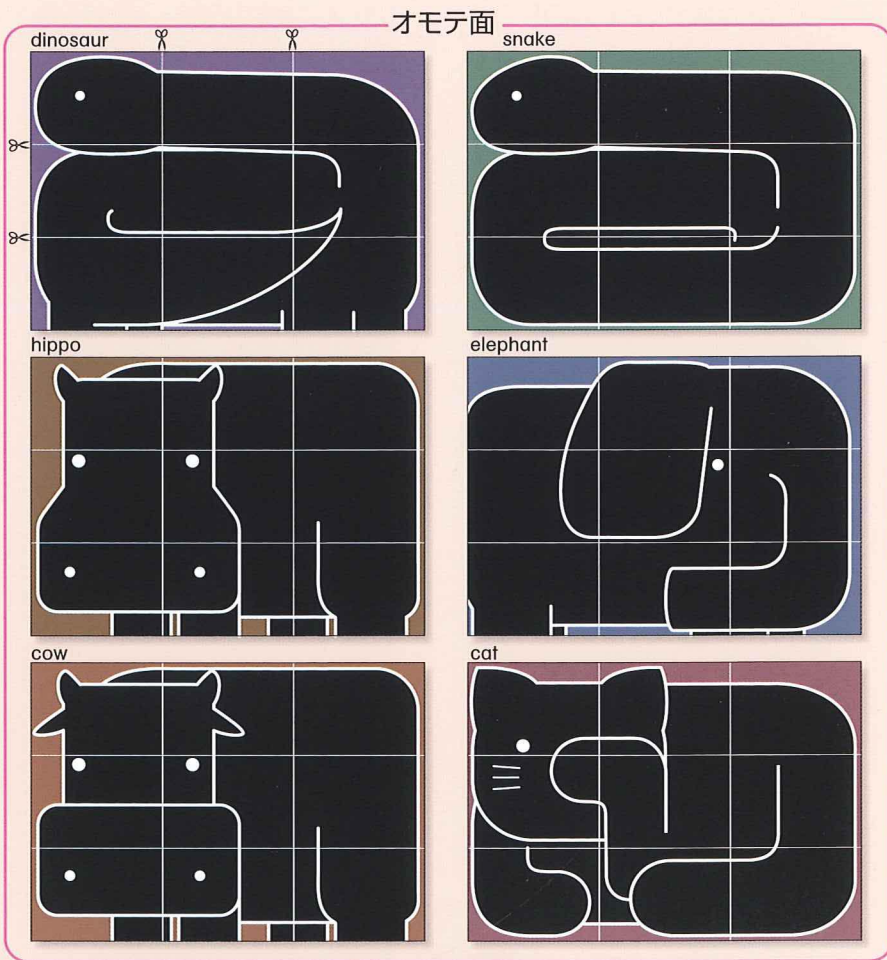


What animal is hiding?

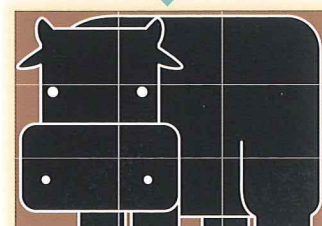


どんな動物が出てくるのかな？

動物を1つ選び、9枚のカードに切り取り、マグネットを両面に付けます。1～9の数字の面(ウラ面)を見せて黒板に貼ります。子供達はその動物が何かを当てていきます。Show me, No.2, please. と番号を call して、指導者にその番号を裏返してもらいます。子供達はその動物がわかったら I know! It's a cat. と答えます。答えが合っているかどうか全部のカードをオモテに返して確認します。

Attach one of the animal jigsaw puzzles with numbers at front. Have students ask you which piece they want to see, to find out what animal is hiding. "Show me, No.2, please." Students raise their hands to say the name of the animals when they get to know the answer. Turn the rest of the pieces over in order to find out if the answer is correct.



例
Show me, No.5, please.



裏面は6枚とも1～9の数字が印刷されています。9枚のカードになるように切り取っておきます。

内容物
No.30 ~ No.35
(計6枚/A4判)



Unit 5-1 のタグは、線で切り取り、持ち出しフォルダーの上の部分に差し込むか、貼り付けるなどして、アクティビティごとの整理・収納に有効にお使いください。
The tag can be cut out and used for index folders.
Simply cut out the tag and slip it in the tag holder.

Unit 5-1 What animal is hiding?