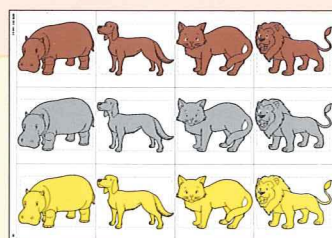


A Big Yellow Lion

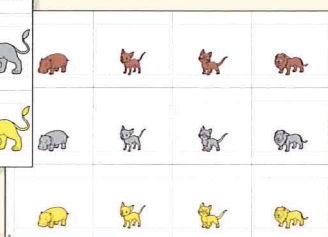
24枚の動物の絵の中から1枚を当てよう!

動物の絵24枚を黒板に貼ります。指導者はその中の1つの絵を心に決めます。子供達は指導者が決めた絵がどの絵かを Is it...? (big / little, yellow / brown / gray, a hippo / a dog / a cat/ a lion) と質問して、消去法で当てます。指導者は子供達の質問に yes, no で答えて正解を導きましょう。

Children try to guess which card the teacher pulled out by process of elimination using Yes or No questions. "Is it...?" (big / little, yellow / brown / gray, a hippo / a dog / a cat/ a lion) Answer Yes or No and guide the children to the correct answer.

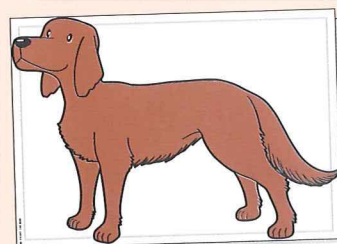
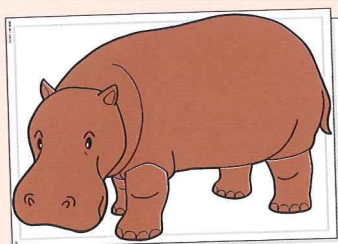
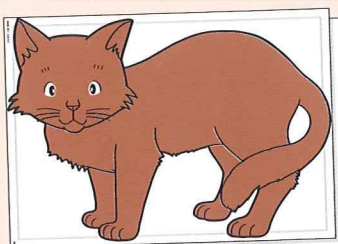





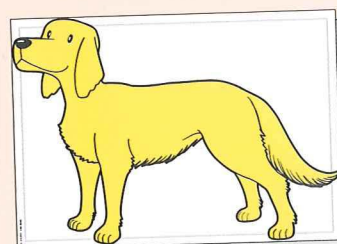





縮小版



左の2枚の縮小カードを24枚のカードになるように切り、その中から1枚を抜き取ることで、どの絵が「答え」であったかを子供達に視覚的に示すことができるので、この縮小版があると便利です。

Minimized cards: Choose an 'answer card' from these minimized cards. After children take a guess, show them your card and check their answer visually.



big

little

内容物

No.36 ~ No.61

(計 26 枚 / A4 判)



Unit 5-2 のタグは、線で切り取り、持ち出しフォルダーの上の部分に差し込むか、貼り付けるなどして、アクティビティごとの整理・収納に有効にお使いください。

The tag can be cut out and used for index folders.
Simply cut out the tag and slip it in the tag holder.

Unit 5-2 A Big Yellow Lion