





Do you want some pancakes?

おなかがすいた…何がほしい?

短冊を5枚に切り離します。食べ物の絵は切って後ろにマグネットを付け、黒板にバラバラに貼ります。子供達はペアになり(店員 & 客)、店員は黒板の前に出て、客は短冊を1枚持ちます。店員は *May I help you? Do you want pizza?* と質問します。客は手持ちの短冊にその食べ物があれば *Yes, please. Thank you!* と答えて絵をもらい、なければ *No, thank you.* と答え、絵はもらえません。絵を一番多く獲得したペアの勝ちです。

Attach magnets on the back of the pictures of food and place them on the board. Put the children in pairs and give a strip to one child in each pair. The other child tries to guess what food are on his/her partner's strip by asking the questions, "Do you want...?" The child with the strip answers "Yes, please." if it is on the strip, and "No, thank you." if it is not. The pair who collects all the food on the strip first wins.



例 短冊を5枚に切り離し、配ります。



短冊にある食べものの絵を集めていきます。



内容物

No.69 ~ No.73
(計5枚/A4判)



Unit 6-1 のタグは、線で切り取り、持ち出しフォルダーの上の部分に差し込むか、貼り付けるなどして、アクティビティごとの整理・収納に有効にお使いください。

The tag can be cut out and used for index folders.
Simply cut out the tag and slip it in the tag holder.

Unit 6-1 Do you want some pancakes?